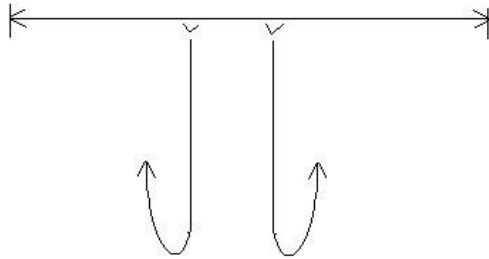


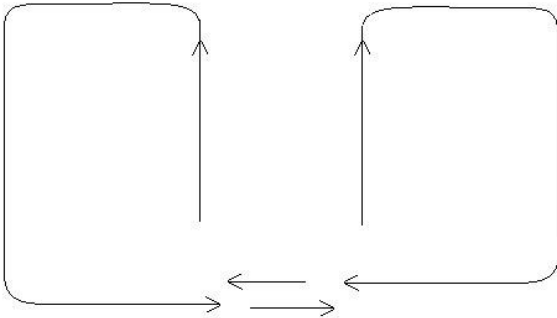
## PREDSTAVITEV KRAŠEVCA NA EVROPSKI RAZSTAVI

1.



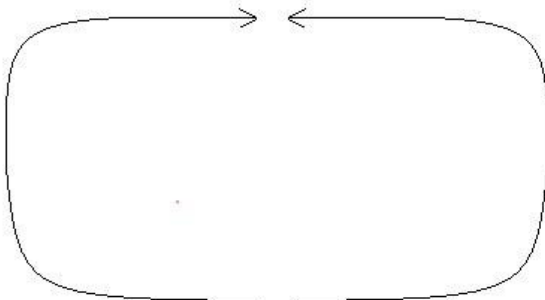
1. - V ravni vrsti gremo s psmi ob levi nogi v ring.
  - Postavimo se v vrsto, čimbolj ravno, drug zraven drugega.
  - Dva udeleženca sta oblečena v kraške narodne noše in stojita v sredini vrste.
  - Udeleženca v narodnih nošah vodita vsak svojo vrsto. Biti morata čimbolj usklajena.
  - Koreografijo pričneta udeleženca v narodnih nošah, iz sredinske točke v vrsti. Slednja se v lahkotnem teku pomikata naprej, ostali vodniki s psmi pa jima sledijo v dveh vrstah.
  - Sledi obrat v nasprotno smer (drug za drugim).

2.



2. - Po obratu se promocijska skupina paralelno premika do začetne točke.
  - Na začetni točki se skupina razdeli, ena gre v levo, druga v desno.
  - Skupini naredita krog po celem ringu, vsaka v svojo smer. Ob srečanju gre ena skupina mimo druge.

3.



3. - Po srečanju promocijska skupina nadaljuje pot krožno po ringu na začetno točko.
  - Udeleženca v narodnih nošah se morata srečati na isti točki kot sta začela, prav tako vsi ostali za njima.
  - Skupina zopet stoji v ravni vrsti, kot na začetku. Na mestu obstane do konca prikaza mladičkov.
- Sledi trikci s kraševci.
  - Nato mimohod mladičkov.
  - Koreografija se konča, ko vsi – promocijska skupina, vodniki z mladički ter vodniki s psmi, ki so prikazali trikce – odjahajo z ringa ter ob tem mahajo gledalcem